

S E R V I E R W A G E N



**Animo**<sup>®</sup>

Coffee Convenience

J, S, C, JR, ST, SK VL

# Professionelle Servierwagen

*Eine Tasse Kaffee oder Tee sorgt für einen Moment der Entspannung. Immer und überall. Ideal ist deshalb ein mobiles Servierbuffet. Die Servierwagen von Animo bieten Ihnen die Möglichkeiten und die Flexibilität die Sie suchen. Animo führt ein umfangreiches Programm mobiler Servierkombinationen, mit denen Sie nicht länger ortsgebunden sind und Sie keine Abstriche bei der Qualität und der Frische des Kaffees oder Tees machen müssen.*

## Servierwagen Typ J, S und C

Die offenen Servierwagen aus der J-, S- und C-Serie sind wie keine anderen für den Transport von Kaffee und Teebehältern geeignet. Auf dem Boden des Wagens ist Platz für Thermoskannen oder andere zu

transportierenden Artikel. Die Wagen sind mit zwei Schwenkrädern, hiervon eines mit Bremse, einem Tropfgitter in der oberen Platte und Zentrierbolzen für die Aufstellung von Behältern serienmäßig ausgestattet.



*Statt Zentrierbolzen kann ein Befestigungsring angebracht werden.*



*Schublade an der Rückseite gegen Aufpreis bei Typ J und S. Oberseite ausgeführt mit Zentrierbolzen für die Aufstellung von Behältern.*

## Servierwagen Typ JR und ST

Diese geräumigen und flexiblen Servierwagen sind mit einem Schienensystem versehen, auf das Edelstahltablets geschoben werden können. Auf den Tablett ist reichlich Platz für Tassen, Untertassen und andere Artikel. Mit einigem Zubehör bauen Sie den Wagen in ein vielseitiges Büffet um. Die Servierwagen aus dieser Serie sind an drei Seiten geschlossen und Standard mit einem Tropfgitter ausgerüstet, um eventuell Kaffee oder Tee aufzufangen.



Die Wagen können mit maximal 2 ausklappbaren Seitenblättern ausgerüstet werden.



Löffelbecher und Flaschenhalter.



JR



ST



SK 10 VL

SK 15 VL

SK 20 VL



Ergonomischen Schub-/Zuggriff.



Untertassenhalter (ca. 30 Untertassen) und Mülleimer.



Verstellbare Träger.

## Servierwagen SK VL Serie

Die Servierwagen aus der SK VL Serie sind speziell für den Transport von Geschirrspülkörben entworfen worden. Jeder Korb hat Platz für ca. 30 Tassen und Untertassen. Da im Rohrahmen des Wagens Schlitz angebracht sind, ist es möglich in jeder gewünschten Höhe Ausziehplatten, Spülkörbe und Schubladen anzubringen. Die Spülkörbe können direkt von den

Servierwagen in die Spülmaschine ein- und ausgeräumt werden. Hierdurch sparen Sie Zeit und unnötiges Heben wird vermieden. Die Wagen sind mit einem ergonomischen Schub-/Zuggriff ausgestattet, wodurch die Wagen sich einfach manövrieren lassen. Um Gewicht zu sparen, ist ein offenes Gestell verwendet worden.



Thermoskanne auf Serviertablett (SK 15 VL).

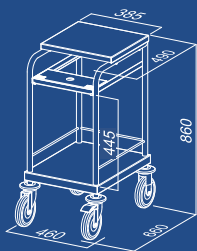
## Gebrauchsfreundlich... und praktisch

Für die zentrale Kaffee- und Teezubereitung im Hotel- und Gaststättengewerbe, Einrichtungen und Betrieben hat Animo ein System mit Servierwagen entwickelt. Der Kaffee/Tee wird mit einem Durchlauferhitzer direkt in die Behälter auf dem Servierwagen gebrüht. Hierbei wurde an das Arbeitsschutzgesetz gedacht: man braucht keine vollen Behälter auf den Wagen zu heben. Die Behälter sind in verschiedenen Größen erhältlich, so daß die Kaffee-/Teemenge exakt auf die Größe der Abteilungen abgestimmt werden kann. Die Servierwagen bieten u.a. Platz für den Transport von Porzellan und Zutaten. Dank der Servierwagen von Animo können Sie schnell und effizient servieren!



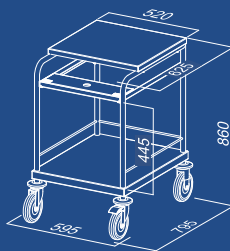
# Technische Daten

## Servierwagen Typ J, S und C



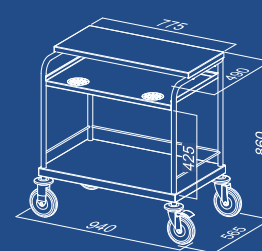
### Servierwagen J (Art.Nr. 60004)

- Einfacher effizienter Wagen für den Transport von einem Behälter CNe/CNi 5 bis 10 Liter, oder CE/CI 4 bis 20 Liter.
- Zubehör: Schublade und Schubladenschloß.



### Servierwagen S (Art.Nr. 60006)

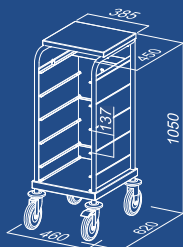
- Gleiche Ausführung wie der Servierwagen J.
- Geeignet für den Transport von einem Behälter CNe/CNi 5 bis 20 Liter, oder CE/CI 4 bis 25 Liter.
- Zubehör: Schublade und Schubladenschloß.



### Servierwagen C (Art.Nr. 60001)

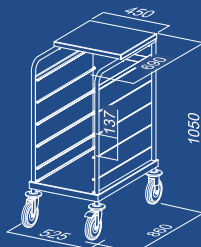
- Robuster Wagen für den Transport von zwei Behältern CNe/CNi 5 bis 10 Liter, oder CE/CI 4 bis 20 Liter.

## Servierwagen Typ JR und ST



### Servierwagen JR (Art.Nr. 60002)

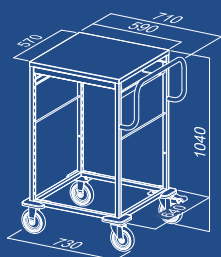
- Geeignet für den Transport von einem Behälter CNe/CNi 5 bis 10 Liter, oder CE/CI 4 bis 10 Liter.
- Für ca. 96 Tassen und Untertassen.
- Serviertabletts aus Edelstahl: maximal 5.
- Maximal 1 Schublade.



### Servierwagen ST (Art.Nr. 60005)

- Geeignet für den Transport von einem Behälter CNe/CNi 5 bis 20 Liter, oder CE/CI 4 bis 20 Liter.
- Für ca. 160 Tassen und Untertassen.
- Serviertabletts aus Edelstahl: maximal 11.
- Maximal 1 Schublade.

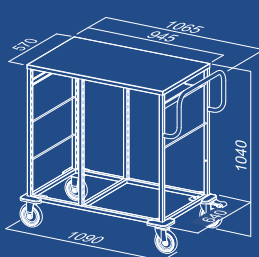
## Servierwagen SK VL Serie



### Servierwagen SK 10 VL (Art.Nr. 60035)

Der Basiswagen ist standardmäßig mit einer Ausziehplatte ausgestattet. Der SK 10 VL kann mit folgenden Zubehörteilen erweitert werden:

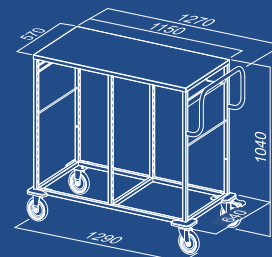
- maximal 1 Schublade.
- maximal 6 Edelstahltabletts und Spülkörbe.
- Geeignet für den Transport von einem Behälter CNe/CNi 5 bis 10 Liter, oder CE/CI 4 bis 20 Liter.



### Servierwagen SK 15 VL (Art.Nr. 60036)

Dieser Wagen verfügt neben einer Fläche für Spülkörbe auch über eine separate Fläche für Schubladen oder gastronomische Behälter.

- maximal 1 große und 1 kleine Schublade.
- maximal 6 Edelstahltabletts und Spülkörbe.
- Geeignet für den Transport von zwei Behältern CNe/CNi 5 bis 20 Liter, oder CE/CI 4 bis 20 Liter.



### Servierwagen SK 20 VL (Art.Nr. 60037)

Geräumiger Servierwagen, bestehend aus zwei Teilen, für z.B.

- maximal 2 Schubladen.
- maximal 12 Edelstahltabletts und Spülkörbe.
- Geeignet für den Transport von zwei Behältern CNe/CNi 5 bis 20 Liter, oder CE/CI 4 bis 20 Liter.



# Animo<sup>®</sup>

Coffee Convenience

## **Animo B.V.**

die Niederlande  
Hauptburo - Export Abteilung  
Tel. +31 592 37 63 76  
E-mail - [info@animo.nl](mailto:info@animo.nl)

## **Animo B.V.B.A.**

Belgien  
Tel. +32 3 313 03 08  
E-mail - [info@animo.be](mailto:info@animo.be)

## **Animo France**

Frankreich  
Tel. +33 380 250 660  
E-mail - [info@animo-france.fr](mailto:info@animo-france.fr)

## **Animo GmbH**

Deutschland  
Tel. +49 541 97 12 50  
E-mail - [info@animo-gmbh.de](mailto:info@animo-gmbh.de)

 [www.animo.eu](http://www.animo.eu)

